

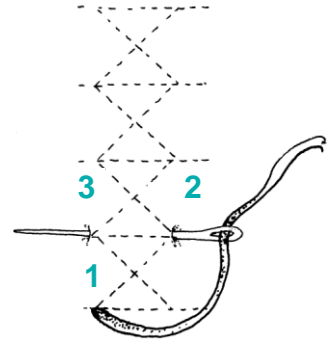
stitch!

Kreuzstich

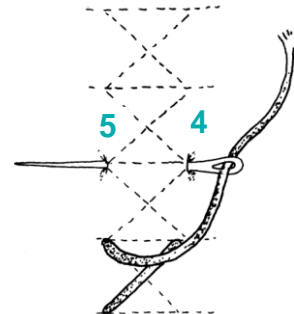
senkrecht

Grundstiche von unten nach oben sticken

- Links unten bei 1 ausstechen
- Für den ersten Grundstich in der gewünschten Grösse des Kreuzes bei 2 einstechen und bei 3 ausstechen
- Nadel herausziehen



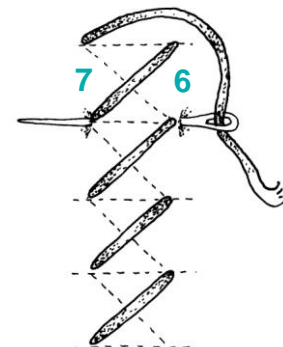
- Den nächsten Grundstich im Abstand eines Kreuzes bei 4 einstechen und bei 5 ausstechen
- Nadel herausziehen
- Und so weiter



Deckstiche

von oben nach unten sticken

- Für den Deckstich beim Ende des Grundstiches bei 6 einstechen und bei 7 ausstechen
- Nadel herausziehen
- Und so weiter



- Beim letzten Deckstich auf die Rückseite stechen oder eine neue Kreuzstichsäule beginnen
 - kontrolliere, ob alle Deckstiche die gleiche Richtung aufweisen
- Garnende vernähen

